

HotSpring® Highlife Sovereign




Bereit für das
freshwater®
Salzsystem

Mit Wanne in Alpinweiss und
Verkleidung in Java


Personen	Sitzplätze	Düsen	Spannung
5	4 + 1 Liege	32 Düsen	400 V

Größe
203 × 236 × 81 cm

Wasserpflege
Bereit für das FreshWater® Salzsystem




Bereit für das
FreshWater
Salzsystem



100% Filterung
SilentFlo
Umwälzung




Moto-Massage® DX



Super
Energieeffizienz



Drahtlose
Fernbedienung




Polymer-Rahmen &
Bodenwanne




VERKLEIDUNGSFARBEN



WANNENFARBEN



ABDECKUNGSFARBEN



FARBOPTIONEN FÜR VERKLEIDUNG, WANNE UND ABDECKUNG*

Verkleidungsfarben	Java	Lava	Blackwood	Leinen	Gebürstetes Nickel
Wannenfarben	Alpinweiss Eisgrau Elfenbein Toskanasonne Kiesel	Alpinweiss Eisgrau Platin Toskanasonne	Alpinweiss Eisgrau Platin	Alpinweiss Elfenbein Toskanasonne Kiesel	Alpinweiss Eisgrau
Abdeckungsfarben	Muskat	Grau	Schwarz	Muskat	Schwarz

Sitzplatzanzahl	5 Sitzplätze	Steuerungssystem	IQ 2020™ mit kabellose Fernbedienung 230V/20A, 50 Hz
Abmessungen	203 × 236 × 84 cm	Beleuchtungssystem	Luminescence™ mit Vierzonen- Mehrfachbeleuchtung
Wannenvolumen	1.250 Liter	Heizung	Titan No-Fault® 1.500W/230V
Gewicht	270 kg leer; 1.920 kg befüllt**	Energie-Effizienz	Mehrschichtige Schaumstoff-Isolierung; Zertifiziert nach der California Energy Commission (CEC) wie auch nach den Energieeffizienz-Standards für tragbare Whirlpools (APSP14).
Düsen	32 insgesamt • 1 Moto-Massage® DX Düsen (mit 2 Auslässen) • 2 SoothingStream™ Düsen • 3 FootStream™ Düsen • 2 Rotierende Hydromassage-Düsen • 1 Hydromassage-Richtdüsen • 2 Rotierende Precision™ Düsen • 20 Precision™ Richtdüsen	Wasserfilterungssystem	100% No-Bypass Filterung, von oben einzusetzende Tri-X™ Filter, 18 m² effektive Filterfläche
Wasserspiel	BellaFontana™ mit 3 beleuchteten Wasserbögen	Vinylabdeckung	9 auf 6 cm abgeschrägt, 32 kg/m³ Dichte-Schaumkern, mit Scharnierdichtung
Düsenpumpe	WaveMaster® 9200; zweitourig, 2,5 PS Leistung Dauerbetrieb, 5,2 PS Anlaufleistung	Verfügbare Auswahl	
Umwälzpumpe	SilentFlo 5000™ mit leisem Betrieb und kontinuierlicher Filterung	Abdeckungs-Hebehilfe	CoverCradle™, CoverCradle II, Lift 'n Glide™ oder UpRite™
Wasserpflugesystem	Bereit für das FreshWater® Salzsystm	Treppe	Treppen erhältlich, die perfekt zu den Verkleidungsfarben passen: Java, Lava, Blackwood, Leinen, gebürstetes Nickel
		Unterhaltungs-Features	Kabelloses Bluetooth® Soundsystem

*Keine Sonderbestellungen oder andere Wannenfarben möglich Die tatsächlichen Farben und Produkte können von der gedruckten Abbildung abweichen.

** Wasser und 5 Erwachsene mit je 80 kg Körpergewicht eingerechnet.